



«СОГЛАСОВАНО»
Начальник Управления
образования администрации
города Троицка

[Signature]
О.А.Копылова
дата _____ подпись _____ ФИО _____



«УТВЕРЖДАЮ»
Заведующий МБДОУ
«ЦРР-детский сад № 31»

[Signature]
М.П.Казакова
дата _____ подпись _____ ФИО _____

«СОГЛАСОВАНО»
Начальник ОГИБДД по МВД РФ
Троицкой инспекции
Тверской области

[Signature]
И.И. Рахимов
дата _____ подпись _____ ФИО _____

ПАСПОРТ

ДОРОЖНОЙ БЕЗОПАСНОСТИ

Муниципального бюджетного дошкольного образовательного учреждения
«Центр развития ребенка - детский сад № 31»

Общие сведения

Муниципальное бюджетное дошкольное образовательное учреждение
«Центр развития ребенка-детский сад №31»

Тип ОУ дошкольное

Юридический адрес ОУ: 457100 г. Троицк, Челябинская область,
ул.им.М.М.Володарского, д.41

Фактический адрес ОУ: 457100 г. Троицк, Челябинская область,
ул.им.М.М.Володарского, д.41, ул.им. Ловчикова, д.40

Руководители ОУ:

Заведующий Казакова Марина Петровна 8(35163)2-17-44

(фамилия, имя, отчество)

(телефон)

**Заместитель заведующего
по учебно-воспитательной
работе**

Полубудкина Оксана Леонидовна 8(35163)2-37-19

(фамилия, имя, отчество)

(телефон)

Ответственные от Госавтоинспекции

_____ (должность)

_____ (фамилия, имя, отчество)

_____ (должность)

_____ (фамилия, имя, отчество)

_____ (телефон)

**Ответственные работники
за мероприятия по профилактике
детского травматизма**

специалист по охране труда Калугина Е.В.

(должность)

(фамилия, имя, отчество)

**Руководитель или ответственный
работник дорожно-эксплуатационной
организации, осуществляющей
содержание УДС***

_____ (фамилия, имя, отчество)

_____ (телефон)

**Руководитель или ответственный
работник дорожно-эксплуатационной
организации, осуществляющей
содержание ТСОДД***

* Дорожно-эксплуатационные организации, осуществляющие содержание УДС, несут ответственность в соответствии с законодательством Российской Федерации (Федеральный закон «О безопасности дорожного движения» №196-ФЗ, КоАП, Гражданский кодекс).

Количество воспитанников 306

Наличие уголка по БДД расположен в фойе 1 этажа, уголки дорожной безопасности в групповых комнатах
(если имеется, указать место расположения)

Наличие класса по БДД нет
(если имеется, указать место расположения)

Наличие автогородка (площадки) по БДД на территории дошкольного учреждения

Наличие автобуса в ОУ нет

Время пребывания детей в ОУ: с 07.00 часов до 19.00 часов

Телефоны оперативных служб:

01- пожарная служба

02-полиция

03-скорая медицинская помощь

04-аварийная газовая служба

112 911 – служба спасения

Государственные учреждения

ул.Малышева,14 Тел. 8(35163) 2-25-48 ГОВД

ул.Малышева,14 Тел. 8(35163)2-32-26 ГИБДД г.Троицка

ОВД Троицкого района ул.Пионерская,60 Тел. 8(35163)2-15-02

Содержание

I. План-схемы ОУ.

- 1) район расположения ОУ, пути движения транспортных средств и детей (учеников, обучающихся);
- 2) организация дорожного движения в непосредственной близости от образовательного учреждения с размещением соответствующих технических средств, маршруты движения детей и расположение парковочных мест;
- 3) маршруты движения организованных групп детей от ОУ к стадиону, парку или к спортивно-оздоровительному комплексу;
- 4) пути движения транспортных средств к местам разгрузки/погрузки и рекомендуемых безопасных путей передвижения детей по территории образовательного учреждения.

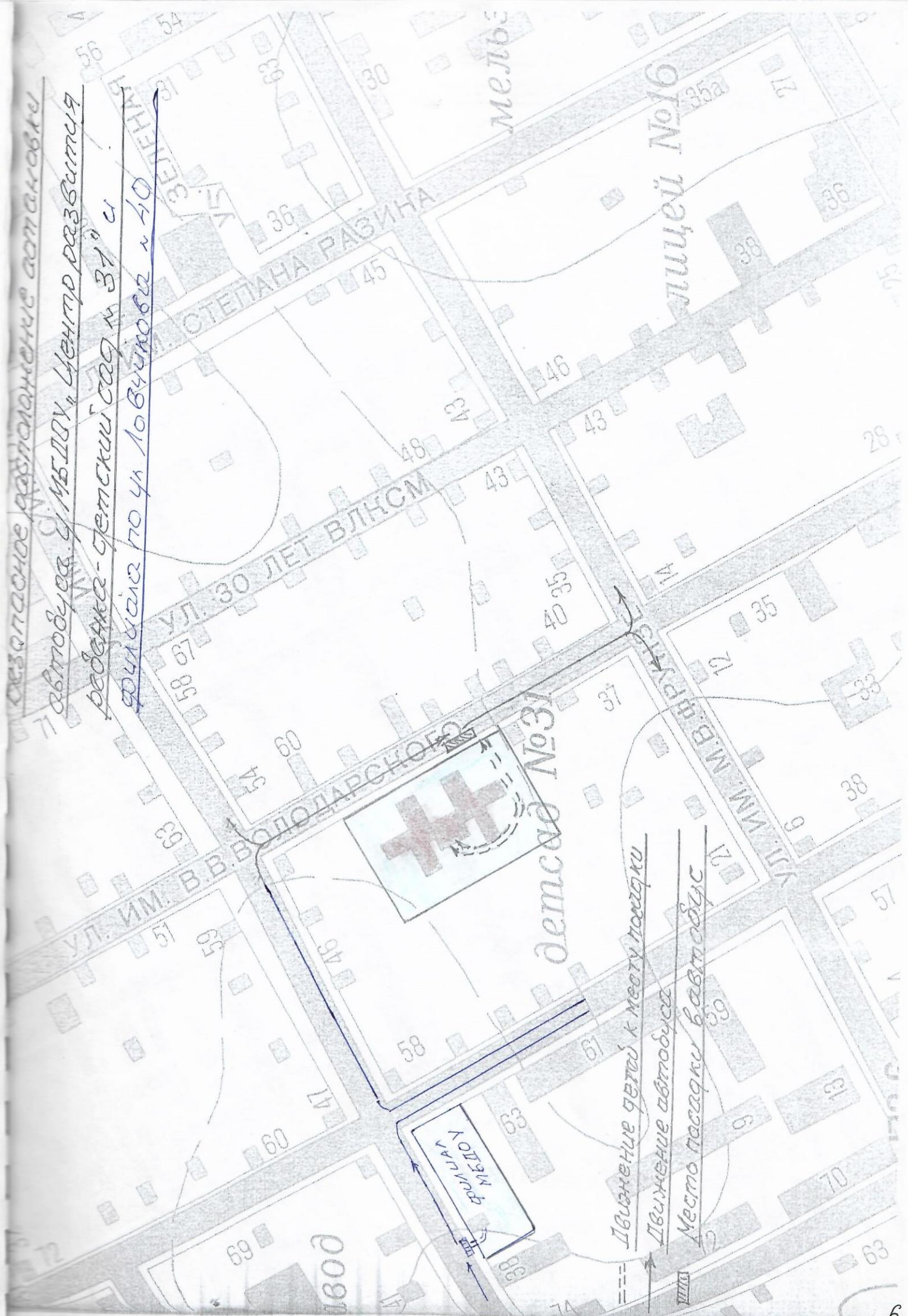
II. Информация об обеспечении безопасности перевозок детей специальным транспортным средством (автобусом).

- 1) общие сведения;
- 2) маршрут движения автобуса до ОУ;
- 3) безопасное расположение остановки автобуса ОУ.

III. Приложения

- 1) план работы по профилактике детского дорожно-транспортного травматизма на учебный год

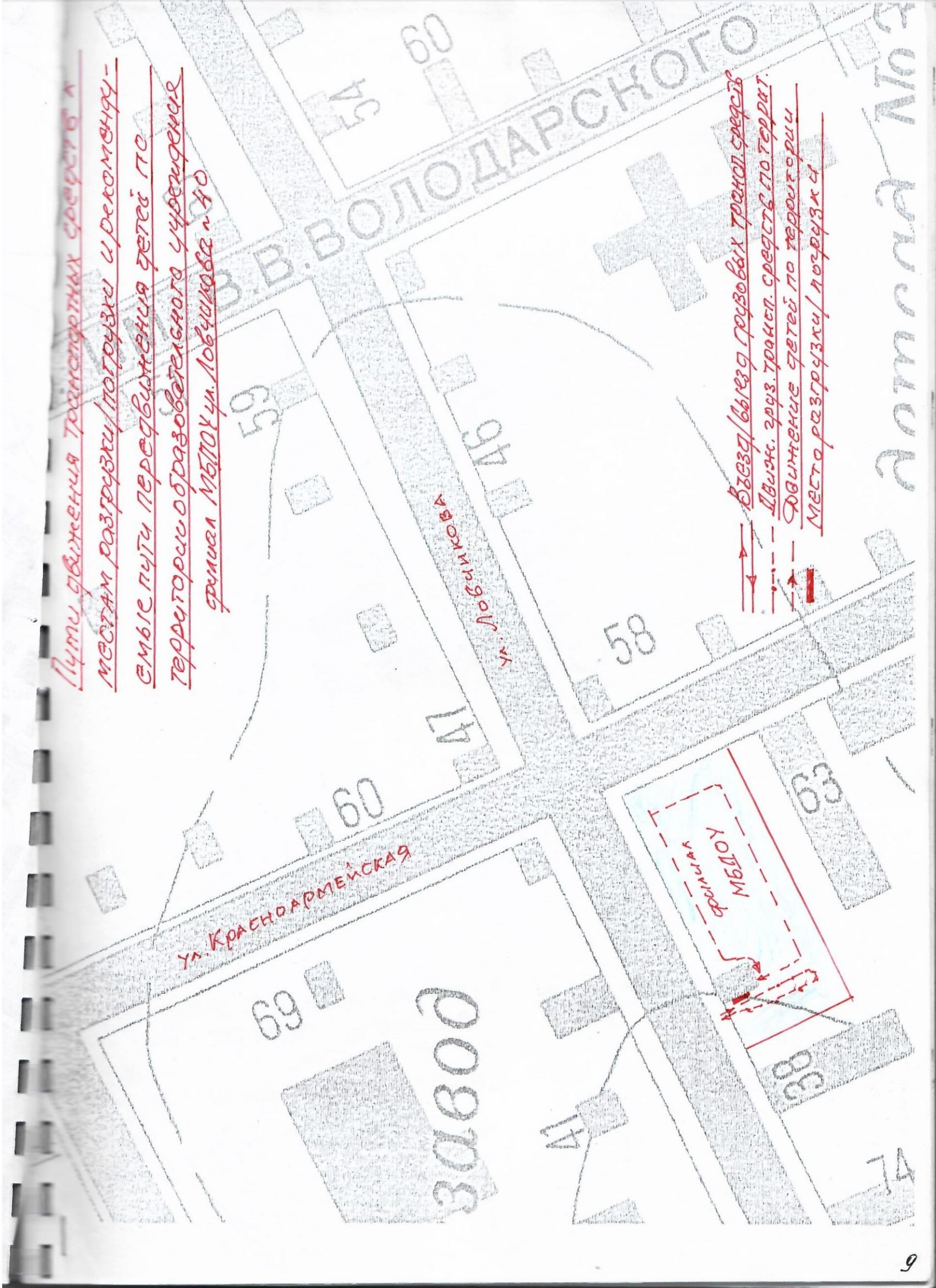
Безопасное расположение автобусов
ул. Мельбур, Центр развития
детско-детский сад № 31 и
Формировать по ул. Ловычкова ~ 40



--- Движение детей к месту парковки
→ Движение автобуса
🚌 Место парковки автобуса

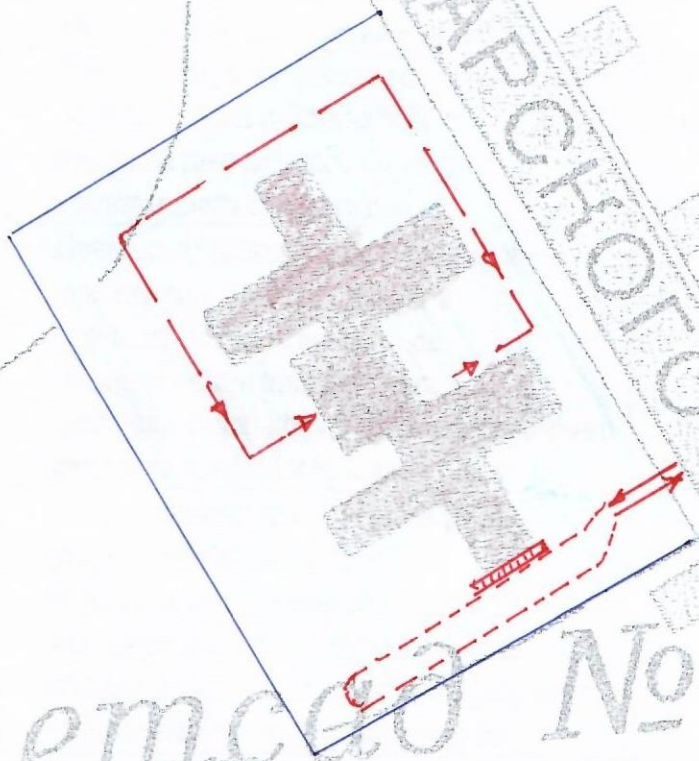
Пути движения транспортных средств в
местам разгрузки/погрузки и разгрузки-
смены пути передвижения детей по
территории образовательного учреждения
снимал МБПОУ «Лобчыковский» № 40

Въезд/выезд грузовых трансп. средств
Движ. груз. трансп. средств по террит.
Движение детей по территории
Место разгрузки/погрузки



домская № 2

Пути движения транспортных средств
к местам разгрузки/погрузки и рекомен-
дуемые пути передвижения детей по
территории образовательного
учреждения



- Въезд/выезд грузовых трансп.средств
- Движение груз.трансп.средств по террит.
- Движение детей по территории
- Места разгрузки/погрузки

План работы по профилактике детского дорожно-транспортного травматизма на 2017-2018 уч.год

п	Мероприятия	Сроки исполнения	Ответственный	Отметка о выполнении
1. Организационная работа				
1	Разработка, утверждение перспективного плана мероприятий по профилактике ДДТТ в ДОУ на 2017-2018 учебный год	июль-сентябрь 2017г.	Зам. заведующего	
2	Организация предметно-развивающей среды в группе по обучению детей правилам дорожного движения (пополнение атрибутами, дид.играми)	ноябрь, февраль, май	Воспитатели	
3	Оформление информационного «уголка безопасности», папок-передвижек для родителей	В течение года	Воспитатели	
4	Участие в конкурсах по профилактике ДДТТ	По плану Управления образования по профилактике ДДТТ	Заведующий ДОУ, Зам. заведующего	
5	Участие в проведении акций «Внимание дети!»	В течение года	Зам.заведующего Воспитатели	
2. Методическая работа				
2.1	Выставка и обзор методической литературы по основам безопасности дорожного движения «В помощь воспитателю» - «Изучаем ПДД»	Октябрь 2017г.	Зам. заведующего	
2.2	Контроль за организацией работы с детьми по теме ПДД	В течение года	Зам. заведующего	
2.3	Инструктаж с воспитателями: - предупреждение детского дорожно-транспортного травматизма	Сентябрь 2017 г. Май 2018г.	Зам. заведующего	
2.4	Корректировка паспорта по обеспечению безопасности дорожного движения в ДОУ	Сентябрь 2017г. Май 2018 г.	Зам. заведующего	
2.5	Смотр – конкурс на лучшую организацию уголка безопасности в группах Цель: Проанализировать соответствие уголков безопасности следующим критериям:	ноябрь 2017	Зам. заведующего	

- Соответствие возрасту;
- Разнообразие дидактического и игрового материала
- эстетика оформления

3. Работа с детьми

3.1	Инструктажи с воспитанниками: - правила поведения на дороге; - правила поведения на остановке и в транспорте	Сентябрь 2017 г. Май 2018 г.	Воспитатели	
3.2	<i>Экскурсии и целевые прогулки:</i> <ul style="list-style-type: none"> • Наблюдение за движением пешеходов; • Наблюдение за движением транспорта; • Рассматривание видов транспорта; • Прогулка к пешеходному переходу. 	В течение года	Воспитатели Старших и подготовительных групп	
3.3	<i>Беседы с воспитанниками:</i> <ul style="list-style-type: none"> • Моя улица; • Пешеходный переход; • Транспорт; • Аккуратность голлол□д на дороге вас спас□т; • Дорога не место для игр; • Какие бывают машины; • Что такое светофор; • Правила поведения в автобусе; • Я велосипедист!; • Правила дорожные, которые нужно знать; • Всем ребятам надо знать, как по улице шагать»; • Правила эти запомним друзья!. 	В течение года	Воспитатели Средних, старших и подготовительных групп	
3.4	<i>Сюжетно-ролевые игры:</i> <ul style="list-style-type: none"> • Мы водители и пассажиры; • Водители и пешеходы; • Шоф□ры; • Транспорт; • Служба спасения; • Скорая помощь; • Поездка на автомобиле; 	В течение года	Воспитатели Младших, средних, старших и подготовительных групп	
3.5	<i>Дидактические игры:</i> <ul style="list-style-type: none"> • Можно-нельзя; 	В течение года	Воспитатели Младших, средних,	

	<ul style="list-style-type: none"> • По земле, по воде, по воздуху; • Наша улица; • Красный, желтый, зеленый; • Найди такой же знак; • Собери автомобиль; • Транспорт; • Угадай вид транспорта по описанию 		старших и подготовительных групп
3.6	<p><i>Подвижные игры:</i></p> <ul style="list-style-type: none"> • Воробушек и автомобили; • Бегущий светофор; • Мы едем, едем, едем...; • Красный, желтый, зеленый; • Светофор; • Поезд. 	В течение года	Воспитатели Младших, средних и старших групп
3.7	<p><i>Чтение художественной литературы:</i></p> <ul style="list-style-type: none"> • С. Михалков «Моя улица», «Велосипед», «Скверная история»; • С. Маршак «Милиционер», «Мяч»; • А. Северный «Светофор»; • В. Семиренко «Запрещается-разрешается»; • В. Головкин «Правила движения»; • Я. Пишумов «Машины», «Самый лучший пешеход», «Три сигнала светофора»; • В. Волков «В парке»; • М. Пляцковский «Светофор»; • И. Лешкевич «Гололед»; • В. Степанов «Машины»; • В. Кожевников «Светофор»; • И. Серяков «Улица, где все спешат»; • И. и Л. Сандбери «Мальчик и сто автомобилей»; • О. Бедарев «Правила дорожные»; • Н. Кончаловская «Самокат». 	В течение года	Воспитатели Средних, старших и подготовительных групп
3.8	Лепка из снега светофор (по погоде)	декабрь 2017	Воспитатели всех групп
3.9	Просмотр мультипликационных фильмов, презентаций, видеофильмов по ПДД	перед каникулами	Воспитатели Средних, старших и подготовительных групп

10	<p>Физкультурно-оздоровительные досуги и театрализованные развлечения для детей:</p> <p>«Светофорик – наш лучший друг!» - для воспитанников вторых младших и средних групп</p> <p>-«Инспектор Светофор Дорожный приглашает...» - для воспитанников старших и подготовительных групп</p> <p>- «На улице – не в комнате. О том, ребята помните!» - для воспитанников старших и подготовительных групп</p> <p>- «Красный, желтый, зеленый»- для воспитанников вторых младших и средних групп.</p>	<p>октябрь 2017</p> <p>август 2018</p>	<p>групп</p> <p>Зам. заведующего</p> <p>Инструктор по физической культуре</p> <p>Музыкальный руководитель</p> <p>Воспитатели</p>	
11	Минутки безопасности	Ежедневно	Воспитатели	
12	Разработка плана-схемы «Мой безопасный путь в детский сад»	декабрь 2017 г.	Воспитатели Старших и подготовительных групп	
13	Выставка фотогазет « Я правильный пешеход!»	апрель 2018	все группы родители	
14	Игра викторина «Знатоки правил ПДД»	май 2018	старшие, подгот.гр	
15	Конкурс на лучшую дид.игру по ПДД	октябрь 2017	все группы	
4. Работа с родителями				
4.1	<p>Консультации:</p> <ul style="list-style-type: none"> • Как знакомить детей с правилами дорожного движения; • Чем опасен гололед; • Учить безопасности – это важно; • Индивидуальные беседы с родителями о соблюдении правил безопасности детей на дороге. 	<p>Сентябрь 2017 г.</p> <p>Декабрь 2017 г.</p> <p>Январь 2018 г.</p> <p>Постоянно в течение года</p>	<p>Зам. заведующего</p> <p>Инструктор по физической культуре</p> <p>Воспитатели</p>	
4.2	<p>Оформление информационного стенда для родителей по ПДД:</p> <ul style="list-style-type: none"> • О правилах дорожного движения; • Взрослые, вам подражают! • Обучение детей правилам дорожного движения; 	В течение года	Зам. заведующего Воспитатели	

- Безопасность ребенка в автомобиле;
- Ваш ребёнок – дошколёнок!;
- Дорога в зимний период времени.

5. Взаимодействие с ОГИБДД

5.1	Проведение профилактических бесед с воспитанниками	В течение года	Зам. заведующего	
5.2	Участие в конкурсах, акциях и др. мероприятиях, организованных отдела ГИБДД	В течение года	Воспитатели Зам. заведующего	